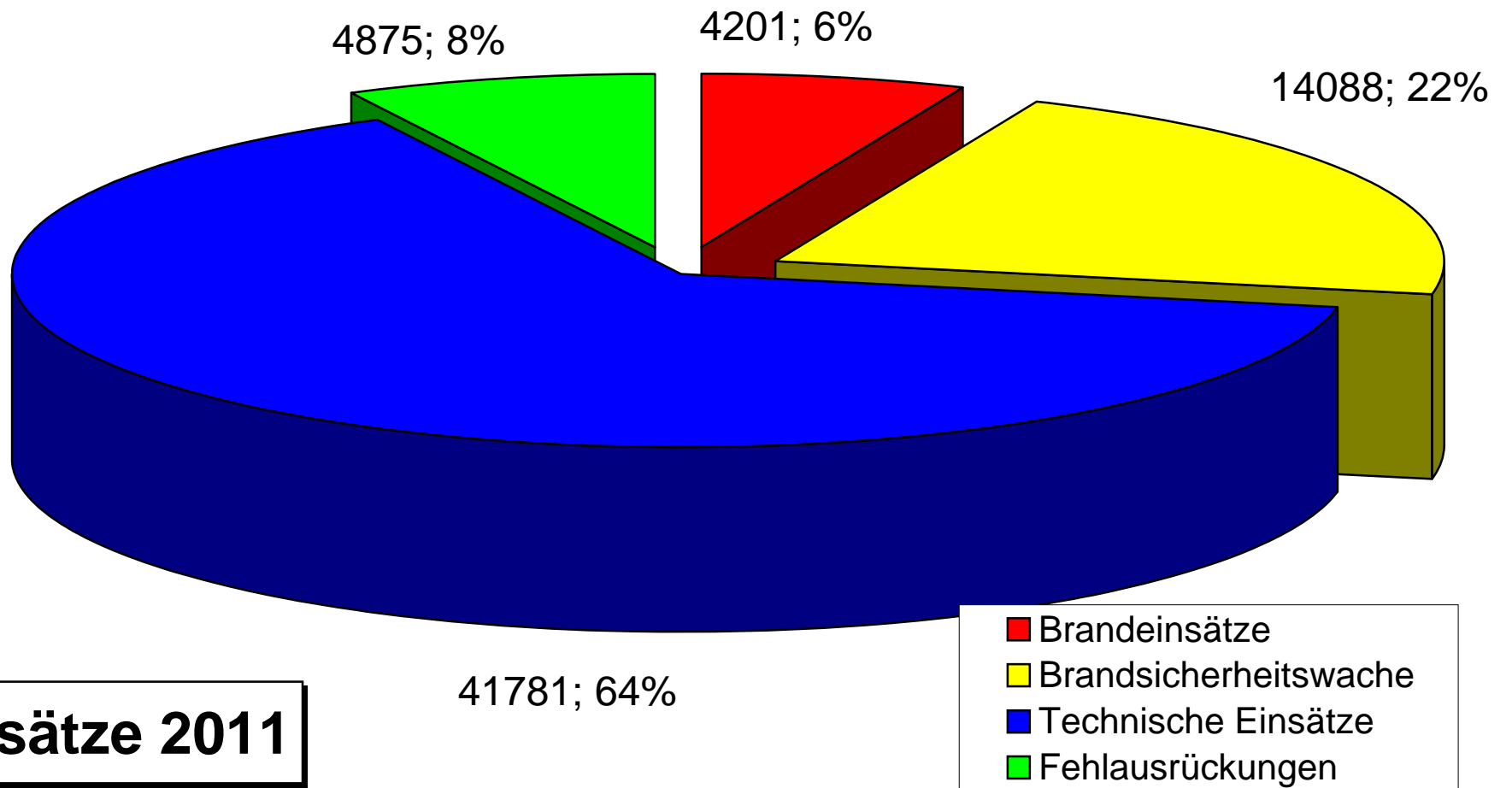




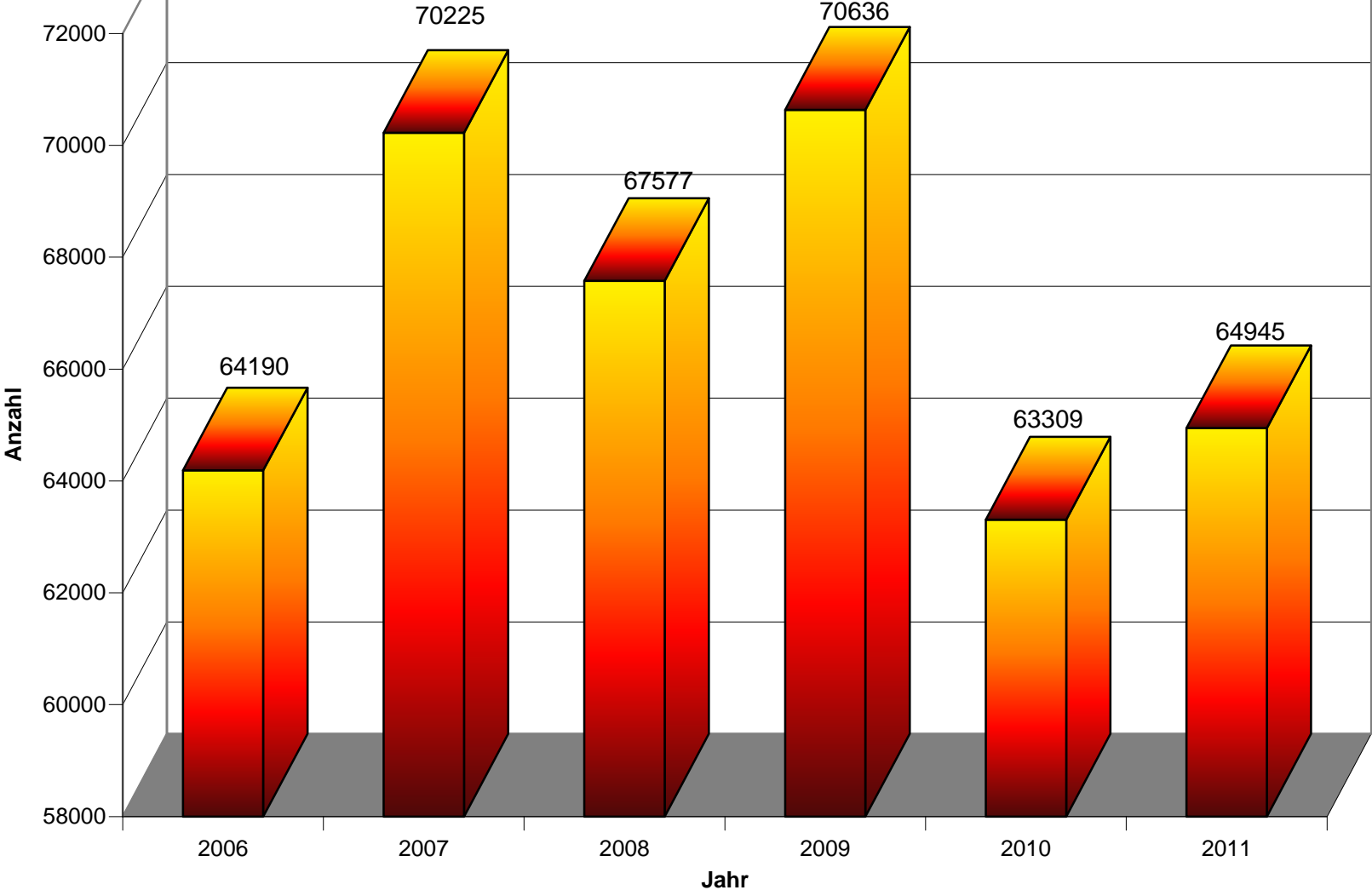
Statistik		2011	2010	Veränderung zum Vorjahr
Feuerwehren		1.732	1.733	-1
davon	Freiwillige Feuerwehren	1.642	1.644	-2
	Betriebsfeuerwehren	90	89	1
	<b>Gesamt</b>			
	Frauen	<b>5.013</b>		
	Männer	<b>91.829</b>		
<b>Mitglieder</b>		<b>96.842</b>	<b>96.112</b>	<b>730</b>
davon	aktive Mitglieder	76.392	75.590	802
	Mitglieder im Reservestand	15.754	15.823	-69
	Mitglieder der Feuerwehrjugend	4.696	4.699	-3
dar	Frauen	5.013	4.709	304
	Durchschnittsalter aktive Mitglieder	38,34	38,12	0,22
<b><u>Einsätze:</u></b>				
<b>Gesamteinsätze</b>		<b>64.945</b>	<b>63.305</b>	<b>1.640</b>
Summe der eingesetzten Mitglieder		330.282	349.597	-19.315
Gesamteinsatzstunden		618.493	607.289	11.204
Summe der ausgerückten Fahrzeuge		84.669	90.602	-5.933
Summe der zurückgelegten Kilometer		898.625	734.624	164.001
<b>Brandeinsätze</b>		<b>4.201</b>	<b>3.697</b>	<b>504</b>
	öffentliches Gebäude	136	136	0
	Bürogebäude	37	24	13
	Wohngebäude	623	581	42
davon	Gewerbe, Industrie	393	363	30
	landwirtschaftl. Betrieb	118	100	18
	Wald	111	56	55
	Feld, Wiese, Müll	953	593	360
	einsp. Fahrzeuge, Pkw	303	279	24
	LKW, Bus, Tankfahrzeug	80	73	7
	Kamin	135	145	-10
Summe der eingesetzten Mitglieder		46.350	40.483	5.867
Gesamteinsatzstunden		76.400	58.541	17.859
Summe der ausgerückten Fahrzeuge		8.529	7.578	951
Summe der zurückgelegten Kilometer		180.228	58.481	121.747
<b>Brandsicherheitswache</b>		<b>14.088</b>	<b>13.899</b>	<b>189</b>
davon	Brandsicherheitswache bei brandgef. Tätig	8.023	8.259	-236
	BSW bei Veranstaltung (Messe)	1.278	939	339
	BSW bei Veranstaltung (Zirkus, Theater, ...)	4.853	4.724	129
Summe der eingesetzten Mitglieder		36.577	32.905	3.672
Gesamteinsatzstunden		220.199	154.647	65.552
Summe der ausgerückten Fahrzeuge		7.882	7.750	132
Summe der zurückgelegten Kilometer		96.217	65.178	31.039

<b>Technische Einsätze</b>	<b>41.781</b>	<b>40.700</b>	<b>1.081</b>
Auslaufen von geringen Mengen Öl, Treibst	1.810	1.382	428
Auslaufen von Öl, Treibstoff	1.128	1.104	24
Auspumparbeiten	2.167	3.697	-1.530
Bergen von Toten	131	125	6
Bergen von Tieren	143	119	24
davon Einsätze nach VU (Bergen KFZ, Freimache	8.567	10.887	-2.320
Hochwassereinsatz	637	2.294	-1.657
Retten / Befreien von Menschen	1.769	1.392	377
Retten / Befreien von Tieren	522	447	75
Sturmeinsatz	1.406	1.860	-454
Unfall mit Schadstoffen	153	102	51
Unfall mit Schienen-, Luft- u. Wasserfahrze	47	53	-6
Wasserversorgung	5.034	2.802	2.232
Summe der eingesetzten Mitglieder	209.803	237.903	-28.100
Gesamteinsatzstunden	301.162	373.318	-72.156
Summe der ausgerückten Fahrzeuge	60.161	63.356	-3.195
Summe der zurückgelegten Kilometer	505.943	533.288	-27.345
<b>Fehlausrückungen</b>	<b>4.875</b>	<b>5.009</b>	<b>-134</b>
davon Fehl- bzw. Täuschungsalarme	3.238	3.304	-66
böswillige Alarmer	57	81	-24
sonstige Fehlausrückungen	285	290	-5
autom. Brandmeldeanlagen	3.363	3.304	59
Summe der eingesetzten Mitglieder	37.552	38.306	-754
Gesamteinsatzstunden	20.732	20.783	-51
Summe der ausgerückten Fahrzeuge	8.097	11.918	-3.821
Summe der zurückgelegten Kilometer	116.237	77.677	38.560
Gerettete Personen	723		723
Gerettete Tiere	1.940	639	1.301
<b>Übungen</b>	<b>71.562</b>	<b>70.965</b>	<b>597</b>
Summe der eingesetzte Mitglieder	581.808	574.817	6.991
Summe der Übungsstunden	1.242.033	1.220.108	21.925
<b>sonstige Tätigkeiten</b>	<b>281.653</b>	<b>280.321</b>	<b>1.332</b>
Summe der eingesetzten Mitglieder	1.534.918	1.531.733	3.185
Summe der Stunden	6.253.644	6.234.153	19.491
<b>Ausbildungen (LFWS, BFKDO)</b>	<b>1.390</b>	<b>1.352</b>	<b>38</b>
Summe der Mitglieder	33.734	32.813	921
Summe der Stunden	291.823	285.192	6.631
<b>Summe der eingesetzten Mitglieder</b>	<b>2.480.742</b>	2.488.960	-8.218
<b>Summe der aufgewendeten Stunden</b>	<b>8.405.993</b>	8.346.742	59.251

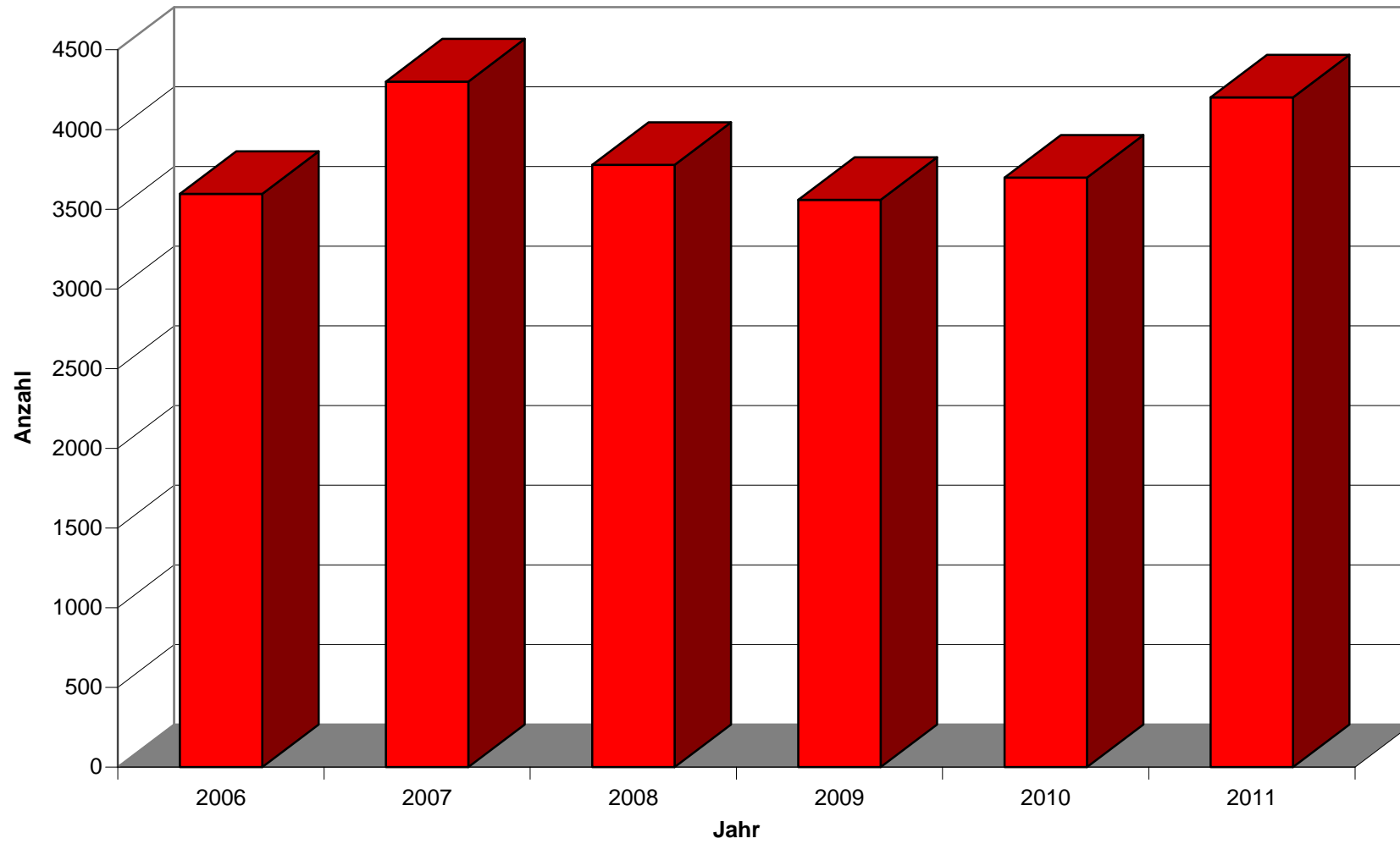
# Einsätze 2011



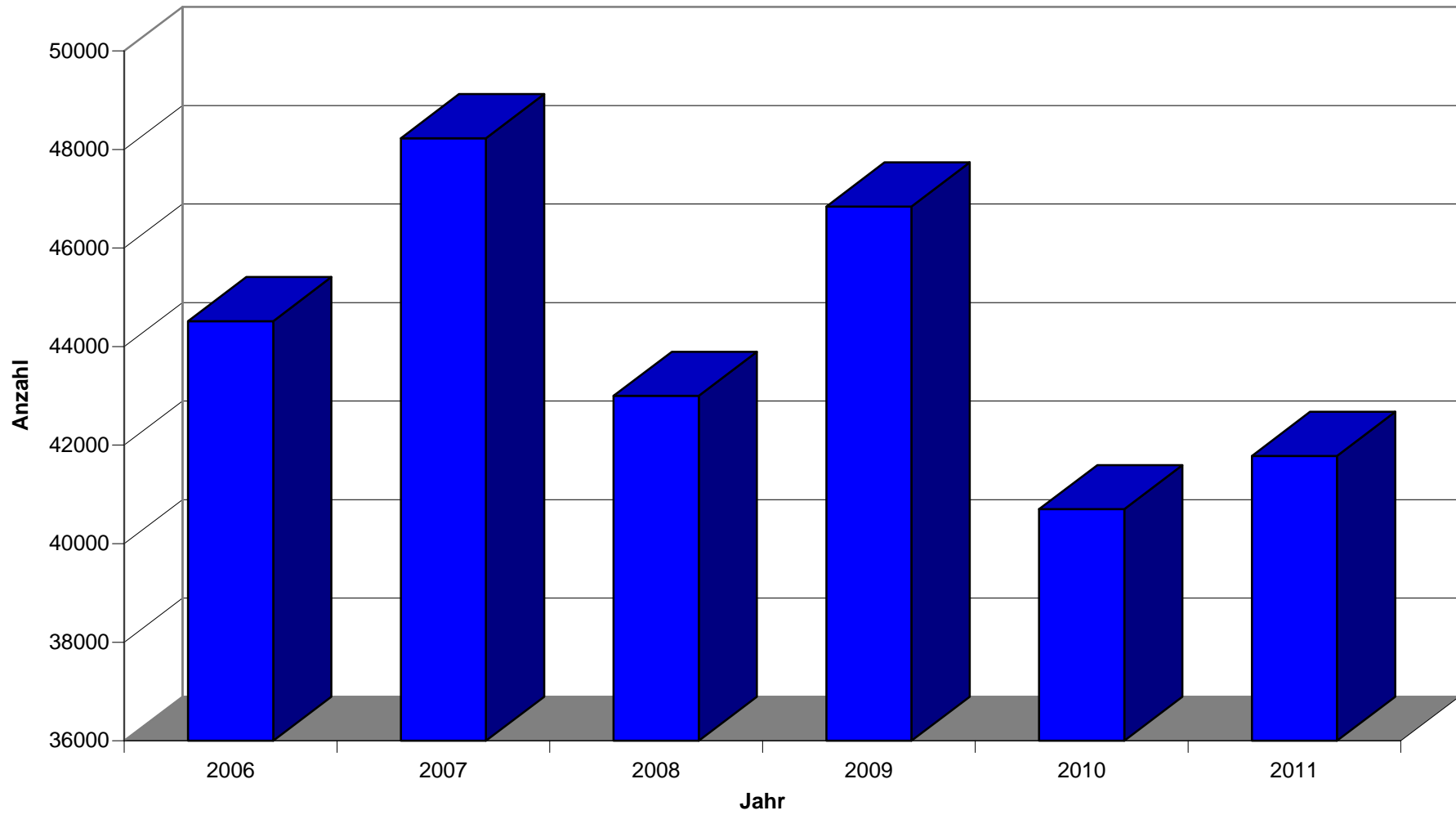
# Gesamteinsätze 2006 - 2011



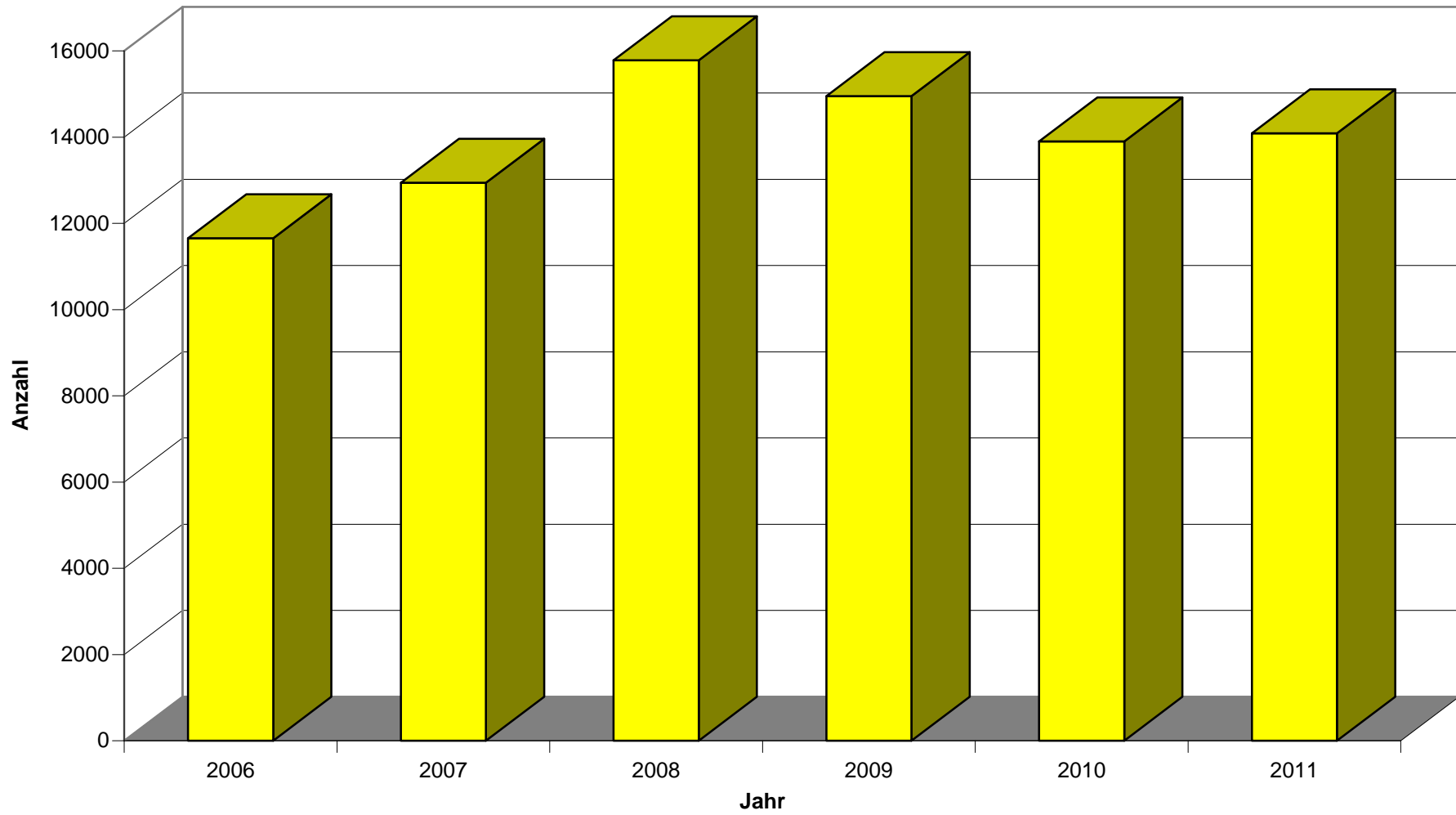
## Brandeinsätze 2006 - 2011



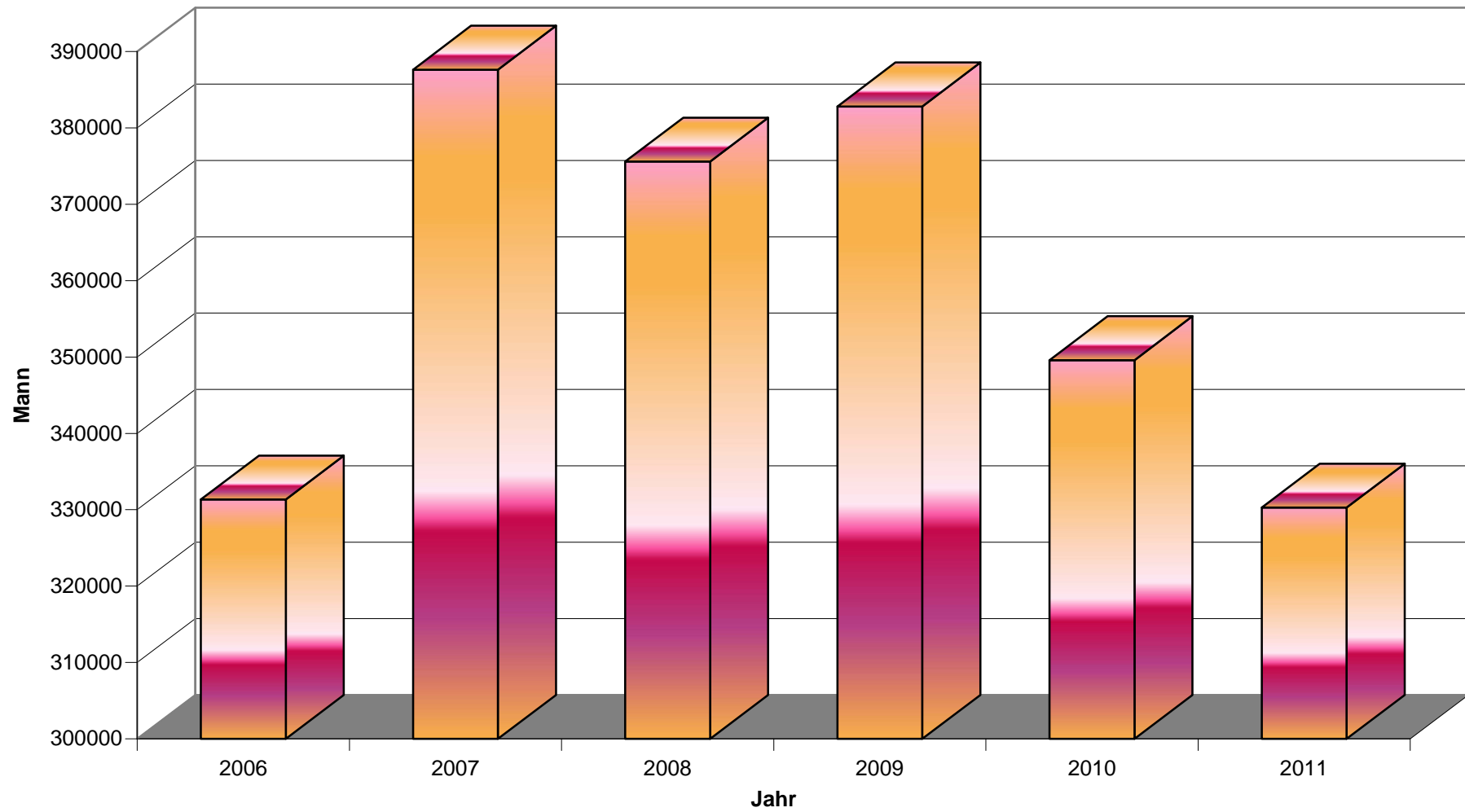
## Technische Einsätze 2006 - 2011



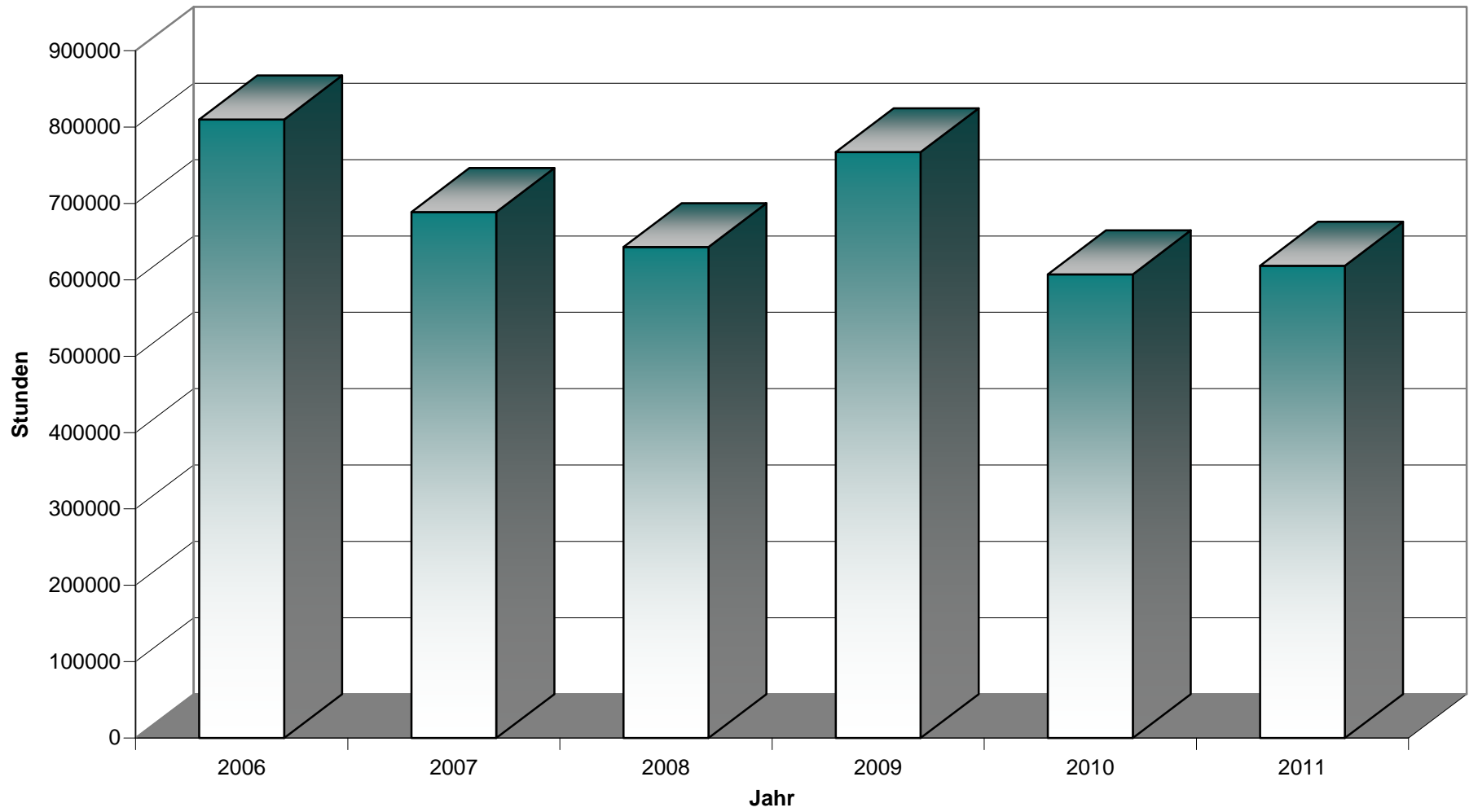
## Brandsicherheitswachen 2006 - 2011



## eingesetzte Mitglieder 2006 - 2011

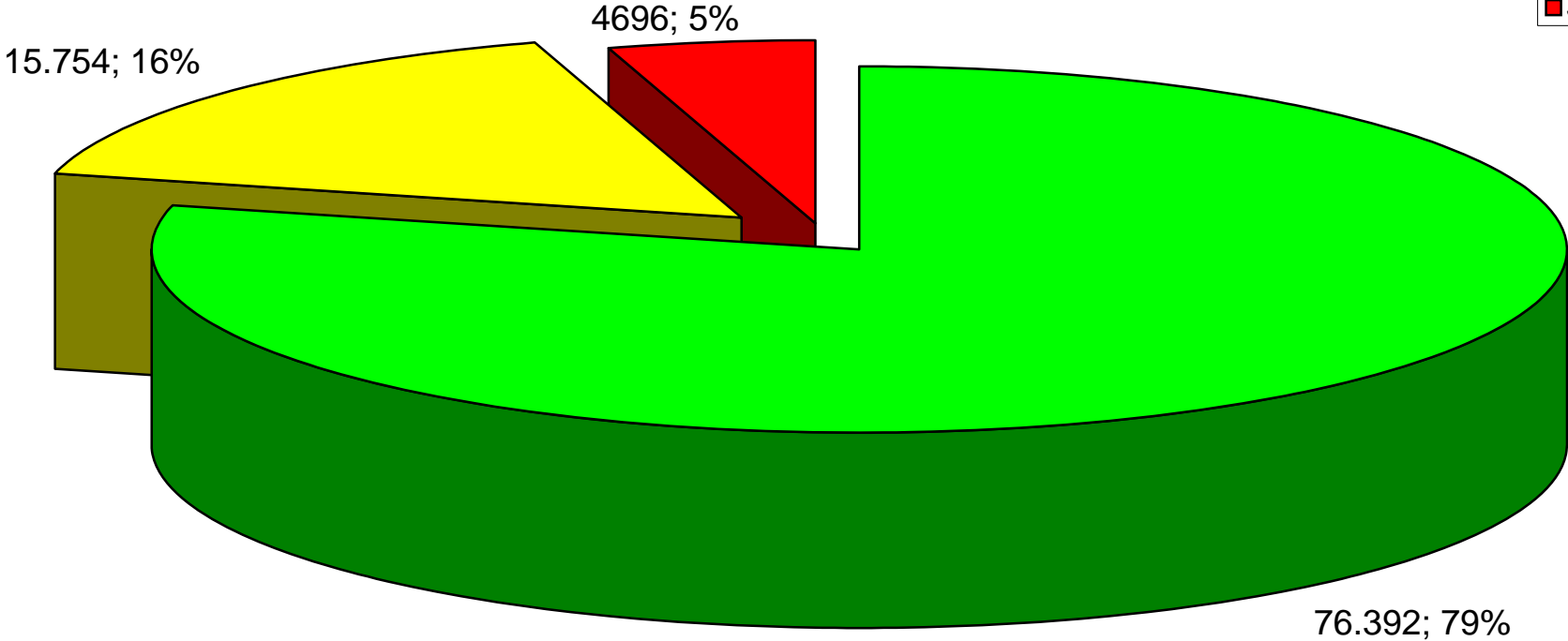


# Einsatzstunden 2006 - 2011



# Mitgliederstand 2011

- Aktive
- Reservisten
- Jugend



**Gesamtmitgliederstand 2006 - 2011**

